

THELEMA MINI 45W KIT

USER MANUAL

SAFETY WARNINGS

- Warning For Vulnerable Consumer Groups:** This product is not recommended for minors, pregnant or breast-feeding women or anyone at risk of heart disease, depression and asthma.
- Battery Caution:** Do not expose the device to extreme temperatures. Do not disassemble the device without Lost Vape's recommendation.
- Warranty:** The device is covered by a 3-month warranty from the date of purchase.
- Contacts:** For further questions or inquiries, please contact Lost Vape by email at support@lostvape.com or visit our website: www.lostvape.com.

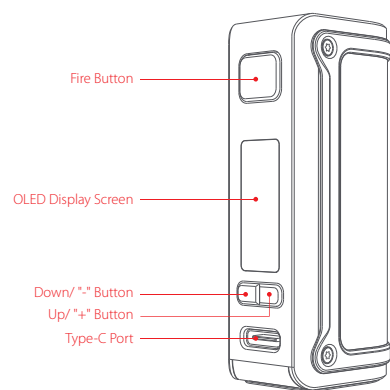
BASIC PARAMETERS

Dimension: 32.8*24.6*70.5mm
Weight: 137.5(g)
Battery: 1500 mAh
Battery Voltage: 3.0V-4.2V
Power Range: 5-45W

Current Range: 1A-15A
Coil Resistance supported: 0.2Ω-5.0Ω
Screen Pixel: 0.69 " * 96*16
Body Material: Zinc-Alloy & Stainless Steels

COMPONENTS OVERVIEW

COMPONENTS OVERVIEW



ENGLISH

BASIC OPERATION

TURN ON/TURN OFF

Press the Fire button 5 times consistently within 2 seconds to TURN ON/TURN OFF the device.



PUFF TIME & PUFF COUNT RESET

1. Puff Time displays after every vaping.
2. 2/Press and hold the Fire and Down (↓) button for 3 seconds to reset the puff time and puff count.



ADJUSTMENT LOCK/UNLOCK

Press and hold the Fire button and Up(↑) button at the same time to Lock and Unlock the adjustment setting. The Fire button will still work under this setting.



DESCRIPTION OF WARNING

Low Battery: This message means battery voltage below 3.3V before use or lower than 2.85V when you are using, this will continue to display for a few seconds after attempting to fire the device. Please change battery.

Check Atomizer: It means no atomizer detected, or the atomizer resistance is higher than 5Ω.

Short Circuit: It means the atomizer resistance is lower than 0.2Ω.

Too Hot: The device will shut down when the temperature of the internal board is higher than 85 °C. You can use the device again when the temperature is back to 65 °C.

Over 10s: Output will automatically cut off and the screen shows "Over 10s" when you vape over 10s continuously.

ENGLISH

PERINGATAN KESELAMATAN

- Peringatan untuk kelompok konsumen yang rentan:** Produk ini tidak direkomendasikan untuk anak di bawah umur, wanita hamil atau menyusui atau siapa pun yang berisiko terkena penyakit jantung, depresi, dan asma.
- Perhatian Baterai:** Jangan biarkan perangkat terkena suhu ekstrim. Jangan membongkar perangkat tanpa rekomendasi dari Lost Vape.
- Garansi:** Perangkat dijamin oleh garansi 3 bulan sejak tanggal pembelian.
- Kontak Layanan Konsumen:** Untuk pertanyaan atau pertanyaan lebih lanjut, silakan hubungi Lost Vape melalui email di support@lostvape.com atau kunjungi situs web kami: www.lostvape.com.

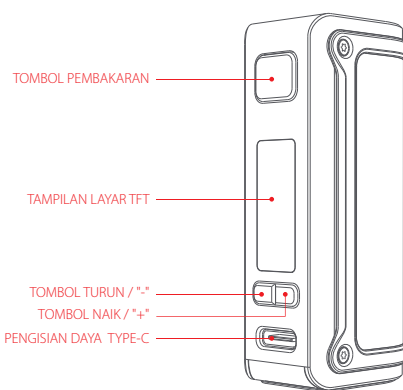
PARAMETER DASAR

Dimensi: 32.8*24.6*70.5mm
Berat: 137.5(g)
Baterai: 1500 mAh
Tegangan Baterai: 3.0V-4.2V
Rentang Daya: 5-45W

Araus: Masukan: 1A-15A
Spulenwiderstand unterstützt: 0.2Ω-5.0Ω
Pixel des Displays: 0.69 " * 96*16
Material Gehäuse: Zink-Alloy & Besi tahan karat

PRODUCT DESCRIPTION

GAMBARAN UMUM KOMPONEN



INDONESIAN

OPERASI DASAR

AKTIFKAN/MATIKAN

Tekan tombol pembakaran 5 kali secara konsisten dalam waktu 2 detik untuk MENGEHUPKAN/MEMATIKAN perangkat.



TAMPILAN WAKTU PUFF & RESET HITUNGAN PUFF

1. Waktu Puff ditampilkan setelah setiap vaping.
2. Tekan dan tahan tombol hidup dan tombol bawah untuk 3 detik untuk mengatur ulang waktu dan hitungan puff.



KUNCI/BUKA PENYUSAIAIN

Tekan tombol hidup dan tombol atas dalam waktu bersamaan untuk mengunci dan membuka pengaturan. Tombol hidup tetap berfungsi dalam pengaturan ini.



DESKRIPSI PERINGATAN

Low Battery: Pesan ini berarti tegangan baterai di bawah 3.3V sebelum digunakan atau lebih rendah dari 2.85V saat Anda menggunakannya, ini akan terus ditampilkan selama beberapa detik setelah mencoba menyalaikan perangkat. Silakan ganti baterai.

Check Atomizer: Ini berarti tidak ada atomizer yang terdeteksi, atau resistansi atomizer lebih tinggi dari 5Ω.

Short Circuit: Ini berarti resistansi alat penyempit lebih rendah dari 0.2Ω.

Too Hot: Perangkat akan mati ketika suhu papan internal lebih tinggi dari 85 °C. Anda dapat menggunakan perangkat lagi saat suhu kembali ke 65 °C.

Over 10s: Output akan terputus secara otomatis dan layar menunjukkan "Lebih dari 10 detik" saat Anda melakukan vape lebih dari 10 detik secara terus menerus.

INDONESIAN

AVERTISSEMENTS DE SÉCURITÉ

- Avvertissement pour les groupes de consommateurs vulnérables:** Ce produit est déconseillé aux mineurs, aux femmes enceintes ou allaitantes ou à toute personne à risque de maladie cardiaque, de dépression et d'asthme.
- Batterie Attention:** N'exposez pas l'appareil à des températures extrêmes. Ne démontez pas l'appareil sans l'avis de Lost Vape.
- Garantie:** L'appareil est couvert par une garantie de 3 mois à compter de la date d'achat.
- Contacts:** Pour d'autres questions ou demandes de renseignements, veuillez contacter Lost Vape par e-mail à support@lostvape.com ou visitez notre site Web : www.lostvape.com.

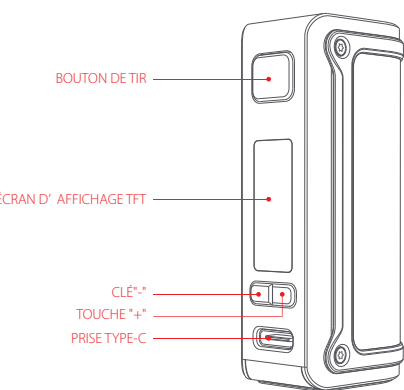
PARAMÈTRES DE BASE

Dimensions: 32.8*24.6*70.5mm
Poids: 137.5(g)
Batterie: 1500 mAh
Tension de la batterie: 3.0V-4.2V
Plage de puissance: 5-45W

Courant d'entrée: 1A-15A
Résistance de la bobine prise en charge: 0.2Ω-5.0Ω
Pixel d'écran: 0.69 " * 96*16
Matériau du corps: Alliage de zinc et Aciers inoxydables

PRODUCT DESCRIPTION

VUE D'ENSEMBLE DES COMPOSANTS



FRANÇAIS

OPÉRATION DE BASE

ACTIVER/DÉSACTIVER

Appuyez sur le bouton Fire 5 fois de manière constante dans les 2 secondes pour ALLUMER/ÉTEINDRE l'appareil.



AFFICHAGE DU TEMPS DE PUFF & REINITIALISATION DU COMPTE DE PUFF

1. Le temps de bouffée s'affiche après chaque vapotage.
2. Appuyez sur le bouton d'allumage et appuyez sur le bouton (↓) pendant 3 secondes pour réinitialiser le compteur de bouffée.



RÉGLAGE VERROUILLAGE/DÉVERROUILLAGE

Maintenez simultanément le bouton d'allumage et le bouton (↑) pour verrouiller et déverrouiller le réglage de puissance. Le bouton fire fonctionnera encore dans cette position.



DESCRIPTION DE L'AVERTISSEMENT

Low Battery: ce message signifie que la tension de la batterie est inférieure à 3.3 V avant utilisation ou inférieure à 2.85 V lorsque vous l'utilisez. Veuillez changer la batterie.

Check Atomizer: cela signifie qu'aucun atomiseur n'est détecté ou que la résistance de l'atomiseur est supérieure à 5Ω.

Short Circuit: cela signifie que la résistance de l'atomiseur est inférieure à 0.2Ω.

Too Hot: l'appareil s'éteint lorsque la température de la carte interne est supérieure à 85 °C. Vous pouvez réutiliser l'appareil lorsque la température est revenue à 65 °C.

Over 10s: la sortie se coupeura automatiquement et l'écran affichera « Plus de 10 s » lorsque vous vapotez plus de 10 s en continu.

FRANÇAIS

OSTRZEŻENIA DOTYCZĄCE BEZPIECZEŃSTWA

- Ostrzeżenie dla wrażliwych grup konsumentów:** Ten produkt nie jest zalecany dla niepełnoletnich, kobiet w ciąży lub karmiących, osób z chorobami serca, depresją i astmą.
- Ostrzeżenie dotyczące baterii:** Nie wystawiaj urządzenia na działanie ekstremalnych temperatur. Nie demontuj urządzenia bez zalecenia Lost Vape.
- Gwarancja:** Urządzenie objęte jest 3 miesięczną gwarancją od daty zakupu.
- Kontakt:** W przypadku dalszych pytań lub pytań prosimy o kontakt z Lost Vape pocztą elektroniczną na adres support@lostvape.com lub odwiedzenie naszej strony internetowej: www.lostvape.com.

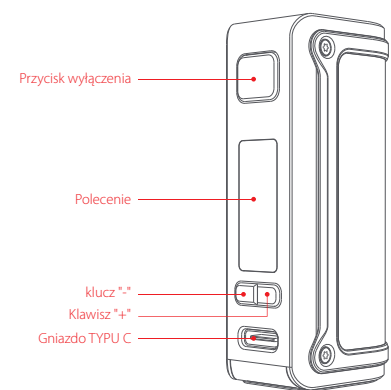
PODSTAWOWE PARAMETRY

Wymiary: 32.8*24.6*70.5mm
Waga: 137.5(g)
Bateria: 1500 mAh
Napięcie akumulatora: 3.0V-4.2V
Zakres mocy: 5-45W

Prąd wejściowy: 1A-15A
Obsługiwana rezystancja cewki: 0.2Ω-5.0Ω
Pixel ekranu: 0.69 " * 96*16
Materiał korpusu: Stop cynku i Stal nierdzewna

OPIS PRODUKTU

PRZEGLĄD KOMPONENTÓW



POLSKI

PODSTAWOWA OPERACJA

- WŁĄCZ / WYŁĄCZ**
Naciśnij przycisk ognia 5 razy konsekwentnie w ciągu aby WŁĄCZYĆ/WYŁĄCZYĆ urządzenie.



WYŚWIETLANIE CZASU ROZDYSZANIA I RESETOWANIE LICZNIKA ROZPYCHANIA

1. Czas zagrzewania wyświetla się po każdym wapowaniu.
2. Naciśnij i przytrzymaj przycisk baterii i przycisk w dół (↓) przez 3 sekundy, aby zresetować czas palenia i liczbę puffów.



ZABLOKOWANIE/ODBLOKOWANIE REGULACJI

Naciśnij i przytrzymaj jednocześnie przycisk baterii i przycisk w górę (↑), aby zablokować lub odblokować ustawienie regulacji. Przycisk baterii będzie nadal działał w tym ustawieniu.



OPIS OSTRZEŻENIA

Low Battery: Ten komunikat oznacza, że napięcie baterii jest niższe niż 3.3 V przed użyciem lub niższe niż 2.85 V podczas używania, będzie wyświetlane przez kilka sekund po próbie uruchomienia urządzenia. Wymień baterię.

Check Atomizer: Oznacza to, że nie wykryto atomizera lub rezystancja atomizera jest wyższa niż 5Ω.

Short Circuit: Oznacza to, że rezystancja rozpylacza jest niższa niż 0.2Ω.

Too Hot: Urządzenie wyłączy się, gdy temperatura płyty wewnętrznej będzie wyższa niż 85 °C. Możesz ponownie użyć urządzenia, gdy temperatura wróci do 65 °C.

Over 10s: Wyjście zostanie automatycznie odcięte, a ekran pokaże „ Ponad 10 s ”, gdy będziesz stałe wapować przez 10 s.

POLSKI

AVVERTENZE DI SICUREZZA

- Avvertenza per gruppi di consumatori a rischio:** questo prodotto non è raccomandato per i minori, le donne incinte o che allattano o chiunque sia a rischio di malattie cardiache, depressione e asma.
- Batteria Attenzione:** non esporre il dispositivo a temperature estreme. Non smontare il dispositivo senza la raccomandazione di Lost Vape.
- Garanzia:** il dispositivo è coperto da una garanzia di 3 mesi dalla data di acquisto.
- Contatti:** per ulteriori domande o richieste, contattate Lost Vape via e-mail all'indirizzo support@lostvape.com o visitate il nostro sito Web: www.lostvape.com.

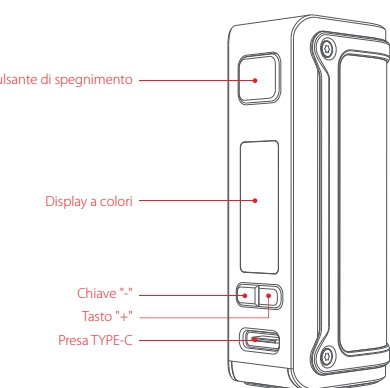
PARAMETRI DI BASE

Dimensioni: 32.8*24.6*70.5mm
Peso: 137.5(g)
Batteria: 1500 mAh
Tensione della batteria: 3.0V-4.2V
Gamma di potenza: 5-45W

Corrente in ingresso: 1A-15A
Resistenza bobina supportata: 0.2Ω-5.0Ω
Pixel dello schermo: 0.69 " * 96*16
Materiale del corpo: lega di zinco e Acciaio inossidabile

DESCRIZIONE DEL PRODOTTO

PANORAMICA DEI COMPONENTI



ITALIANO

OPERAZIONE BASE

ACCENDERE/SPEGNERE

Premere il pulsante Fire 5 volte entro 2 secondi per ACCENDERE/SPEGNERE il dispositivo.



VISUALIZZAZIONE DEL TEMPO DEL PUFF E RESET DEL CONTEGGIO DEL PUFF

1. Puff Time viene visualizzato dopo ogni svapo.
2. Premere e tenere premuto il pulsante di fuoco e il pulsante giù (↓) per 3 secondi per ripristinare il tempo del soffio e il conteggio del soffio.



BLOCCO/SBLOCCO REGOLAZIONE

Premere e tenere premuto il pulsante di fuoco e su (↑) al pulsante contemporaneamente per bloccare e sbloccare l'impostazione di regolazione. Il pulsante di fuoco funzionerà comunque sotto questa impostazione.



DESCRIZIONE DI AVVERTIMENTO

Low Battery: Questo messaggio indica che la tensione della batteria è inferiore a 3.3 V prima dell'uso o inferiore a 2.85 V durante l'utilizzo, questo continuerà a essere visualizzato per alcuni secondi dopo aver tentato di accendere il dispositivo. Si prega di cambiare la batteria.

Check Atomizer: significa che non è stato rilevato alcun atomizzatore o che la resistenza dell'atomizzatore è superiore a 5Ω.

Short Circuit: significa che la resistenza dell'atomizzatore è inferiore a 0.2.

Too Hot: il dispositivo si spegnerà quando la temperatura della scheda interna è superiore a 85 °C. È possibile utilizzare nuovamente il dispositivo quando la temperatura è tornata a 65 °C.

Over 10s: l'uscita si interrompe automaticamente e lo schermo mostra "Oltre 10 secondi" quando si vaporizza continuamente per più di 10 secondi.

ITALIANO

SICHERHEITSWARNUNGEN

- Warnung für Risiko-Verbrauchergruppen:** Dieses Produkt wird nicht für Minderjährige, schwangere oder stillende Frauen oder Personen mit einem Risiko für Herz-Kreislauferkrankungen, Depressionen und Asthma empfohlen.
- Akku Warnung:** Setzen Sie das Gerät keinen extremen Temperaturen aus. Zerlegen Sie das Gerät nicht ohne Empfehlung von Lost Vape.
- Garantie:** Für das Gerät gilt eine 3-monatige Garantie ab Kaufdatum.
- Kontakte:** Für weitere Fragen oder Anfragen kontaktieren Sie bitte Lost Vape per E-Mail unter support@lostvape.com oder besuchen Sie unsere Website: www.lostvape.com.

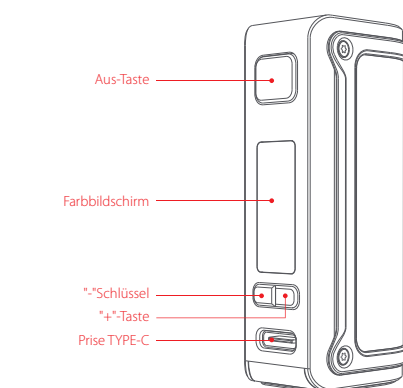
GRUNDPARAMETER

Abmessung: 32.8*24.6*70.5mm
Gewicht: 137.5(g)
Batterie: 1500 mAh
Batteriespannung: 3.0V-4.2V
Leistungsbereich: 5-45W

Eingangstrom: 1A-15A
Spulenwiderstand unterstützt: 0.2Ω-5.0Ω
Bildschirmpixel: 0.69 " * 96*16
Körpermaterial: Zinklegierung & Edelstahl

PRODUKTBESCHREIBUNG

KOMPONENTENÜBERSICHT



DEUTSCH

GRUNDBETRIEB

EINSCHALTEN/AUSSCHALTEN

Drücken Sie die Feueraste innerhalb von 2 Sekunden 5 Mal durchgängig um das Gerät EIN/AUSZUSCHALTEN.



PUFF-ZEITANZEIGE & PUFF-ZÄHLER ZURÜCKSETZEN

1. Puff Time wird nach jedem Dampfen angezeigt.
2. Halten Sie den Brandknopf und den Abwärtstast (↓) 3 Sekunden lang gedrückt, um die Puffzeit und die Puffzahl zurückzusetzen.



EINSTELLUNG SPERRE/UNLOCK

Halten Sie gleichzeitig die Taste der Brandtaste und (+) gedrückt, um die Einstelleneinstellung zu sperren und zu entsperren. Die Brandknopf funktioniert weiterhin unter dieser Einstellung.



BESCHREIBUNG DER WARNUNG

Low Battery: Diese Meldung bedeutet, dass die Batteriespannung vor der Verwendung unter 3.3 Volt während der Verwendung unter 2.85 V liegt. Dies wird nach dem Versuch, das Gerät zu zünden, noch einige Sekunden lang angezeigt. Bitte Batterie wechseln.

Check Atomizer: Dies bedeutet, dass kein Verdampfer erkannt wurde oder die Widerstand höher als 5 ohm ist.

Short Circuit: Dies bedeutet, dass verdampfer Widerstand niedriger als 0.2 ohm ist.

Too Hot: Das Gerät wird ausgeschaltet, wenn die Batteriespannung der internen Platine höher als 85 °C ist. Sie können das Gerät wieder verwenden, wenn die Temperatur wieder auf 65 °C gesunken ist.

Over 10s: Die Ausgabe wird automatisch unterbrochen und der Bildschirm zeigt „Über 10 s“ an, wenn Sie kontinuierlich über 10s dampfen.

DEUTSCH

ADVERTENCIA DE SEGURIDAD

- Advertencia para grupos de consumidores en riesgo:** Este producto no está recomendado para menores, mujeres embarazadas o en periodo de lactancia o cualquier persona con riesgo de enfermedad cardíaca, depresión y asma.
- Batería Precaución:** No exponga el dispositivo a temperaturas extremas. No desmonte el dispositivo sin el permiso de Lost Vape.
- Garantía:** el dispositivo está cubierto por una garantía de 3 meses a partir de la fecha de compra.
- Contactos:** Si tiene más preguntas o consultas, comuníquese con Lost Vape por correo electrónico a support@lostvape.com o visite nuestro sitio web: www.lostvape.com.

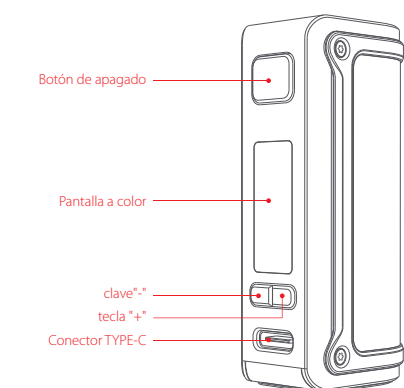
PARÁMETROS BÁSICOS

Dimensiones: 32.8*24.6*70.5mm
Peso: 137.5(g)
Batería: 1500 mAh
Voltaje de la batería: 3.0V-4.2V
Rango de potencia: 5-45W

Corriente de entrada: 1A-15A
Resistencia de la bobina admisible: 0.2Ω-5.0Ω
Píxeles de pantalla: 0.69 " * 96*16
Material del cuerpo: aleación de zinc y Acero inoxidable

DESCRIPCIÓN DEL PRODUCTO

DESCRIPCIÓN GENERAL DE LOS COMPONENTES



ESPAÑOL

OPERACIÓN BÁSICA

ENCENDER / APAGAR

Presione el botón de Fuego 5 veces consistentemente en 2 segundos para ENCENDER / APAGAR el dispositivo.



PANTALLA DE TIEMPO DE SOPLADO Y RESTABLECIMIENTO DE CUENTA DE PUFF

1. El tiempo de soplo se muestra después de cada vapo.
2. Mantenga presionado el botón de alimentación y Abajo (↓) durante 3 segundos para restablecer el tiempo de inhalación y el conteo de caladas.



AJUSTE BLOQUEO / DESBLOQUEO

Mantenga presionado el botón Disparo y el botón Arriba (↑) al mismo tiempo para bloquear y desbloquear la configuración de ajuste del botón de disparo segura funcionando con esta configuración.



DESCRIPCIÓN DE ADVERTENCIA

Low Battery: este mensaje significa que el voltaje de la batería está por debajo de 3.3 V antes de usar o por debajo de 2.85 V cuando lo está usando, esto continuará mostrándose durante unos segundos después de intentar encender el dispositivo. Cambie la batería.

Check Atomizer: significa que no se detectó ningún atomizador o que la resistencia del atomizador es superior a 5 Ω.

Short Circuit: Significa que la resistencia del atomizador es menor que 0.2Ω.

Too Hot: El dispositivo se apagará cuando la temperatura de la placa interna sea superior a 85 °C. Es posible usar el dispositivo nuevamente cuando la temperatura vuelva a 65 °C.

Over 10s: la salida se cortará automáticamente y la pantalla mostrará "Más de 10 segundos" cuando vapotee más de 10 segundos de forma continua.

ESPAÑOL

www.lostvape.com
@lost_vape
@lostvape.tech